


# RACE

PAUL   
ceramiche





**RACE**



IVORY 04

TAUPE

22 ICE

GREY



RACE

IVORY

TAUPE





Lane Taupe 20x60 | Big Mud RT 80x80



Race è una collezione dinamica, giovane e... easy to use.  
Le tonalità neutre dei fondi permettono di giocare con le molte strutture proposte per creare ambienti piacevoli ed accoglienti.  
Per un tocco in più proponiamo le decorazioni Speed più minimal/moderne e le decorazioni Victory dal sapore più romantico.  
Qualunque sia la scelta il risultato sarà senz'altro impeccabile.



Lane Taupe 20x60





Race Ivory 20x60 | Race Taupe 20x60 | Speed Taupe 20x60 | Bacchetta Alu Race Taupe 1x60 | Big Canvas RT 60x60





Race Ivory 20x60 | Race Taupe 20x60 | Speed Taupe 20x60 | Bacchetta Alu Race Taupe 1x60



Race Taupe 20x60 | Speed Taupe 20x60

Race is a dynamic, youthful collection and it's easy to use. The neutral background allows you to play with the many structures provided to create a pleasant and welcoming atmosphere. As an extra touch, we offer the most minimal/modern Speed decorations and Victory decorations for a more romantic flavour. Whatever the choice, the result will certainly be impeccable.





Race Ivory 20x60 | Race Taupe 20x60 | Race Brick Taupe 20x60 | Big Canvas RT 60x60





Race Ivory 20x60 | Race Brick Taupe 20x60







Race Ivory 20x60 | Race Taupe 20x60 | Grid Taupe 20x60 | Victory Ivory 20x60 | Big Canvas RT 60x60





Race est une collection dynamique, jeune et... facile à utiliser.  
Les teintes neutres des fonds permettent de jouer avec les nombreuses structures proposées pour créer des ambiances agréables et accueillantes.  
Pour une touche supplémentaire, nous offrons les décorations Speed les plus minimes/modernes et les décorations Victory les plus romantiques.  
Quel que soit le choix, le résultat sera certainement impeccable.



Victory Ivory 20x60



RACE

ICE


GREY





Race Brick Grey 20x60 | Big Grey RT 60x60





Race Brick Grey 20x60



Race ist eine dynamische, jugendliche und einfach anzuwendende Kollektion. Die neutralen Grundfliesen lassen sich hervorragend mit den vielen angebotenen Strukturen mixen und schaffen so eine angenehme und einladende Atmosphäre. Für den besonderen Touch empfehlen wir die Dekore Speed und Victory, eins modern, das andere romantisch angehaucht. Egal auf was die Wahl fällt, das Ergebnis wird sich sehen lassen können.





Race Ice 20x60 | Lane Grey 20x60





Race Ice 20x60 | Lane Grey 20x60





Race Ice 20x60 | Speed Grey 20x60 | Bacchetta Alu Race Grey 1x60 | Big Grey RT 60x60





Speed Grey 20x60

Race — динамичная, молодая и... простая в использовании коллекция. Нейтральные оттенки фонов позволяют вам играть со многими структурами, предлагаемыми для создания приятной и гостеприимной среды. Для дополнительного штриха мы предлагаем более минимальные/современные декоративные элементы Speed или декоративные элементы Victory с более романтическим характером. Каким бы ни был выбор, результат, безусловно, будет безупречным.







Race Ice 20x60 | Grid Grey 20x60 | Victory Ice 20x60 | Big Grey RT 60x60





Race Ice 20x60 | Victory Ice 20x60





# RACE



**ICE**



**GREY**



**IVORY**




**TAUPE**



FONDI - PLAIN TILES - FONDS - GRUNDFLIESEN



PRAR01 20x60  
Race Ice



PRAR02 20x60  
Race Grey




PRAR03 20x60  
Race Ivory



PRAR04 20x60  
Race Taupe




PRAR12 20x60  
Lane Grey



PRAR22 20x60  
Grid Grey



PRAR14 20x60  
Lane Taupe



PRAR24 20x60  
Grid Taupe



PRAR32 20x60  
Race Brick Grey



PRAR34 20x60  
Race Brick Taupe


DECORI - DECORS - DÉCORS - DEKORE




PRAD01 20x60  
Inserto Speed Grey



PRAD02 20x60  
Inserto Speed Taupe



PRAD21 20x60  
Inserto Victory Ice



PRAD22 20x60  
Inserto Victory Ivory

PEZZI SPECIALI - TRIMS - PIÈCES SPÉCIALES - SONDERTEILE

PRAS02 1x60  
Bacchetta Alu Race Grey

PRAS04 1x60  
Bacchetta Alu Race Taupe

IMBALLI - PACKING - EMBALLAGES - VERPACKUNGSDATEN

ARTICOLI	PZ x BOX	MQ x BOX	KG x BOX	BOX x PAL	MQ x PAL	KG x PAL
20x60	12	1,44	18,72	56	80,64	1065
20x60 Inserto	4	0,48	6,24	-	-	-
Bacchetta Alu	4	-	0,34	-	-	-















CARATTERISTICHE TECNICHE - TECHNICAL FEATURES - CARACTERISTIQUE TECHNIQUES - TECHNISCHE EIGENSCHAFTEN - ТЕХНИЧЕСКИЕ ХАРАКТЕРИСТИКИ



RIVESTIMENTI IN BICOTTURA - N = cm 20x60 - SPESSORE mm 8  
DOUBLE FIRING WALL TILES - N = cm 20x60 - THICKNESS mm 8  
FAÏENCE EN BICUISSON - N = cm 20x60 - EPAISSEUR mm 8

CARATTERISTICHE TECNICHE - TECHNICAL FEATURES - CARACTERISTIQUE TECHNIQUES - TECHNISCHE EIGENSCHAFTEN			
	PRESCRIZIONE STANDARD REQUIREMENTS PRESCRIPTIONS ANFORDERUNGEN	RISULTATI TESTS TEST RESULTS RESULTATS DES ESSAIS PRÜFERGEBNIS	TEST SECONDO ACCORDING TO STANDARD ESSAIS SELON NORME TESTS NACH
	* - LUNGHEZZA E LARGHEZZA: DEVIAZIONE AMMISSIBILE, IN %, DELLA DIMENSIONE MEDIA DI OGNI PIASTRELLA DALLA DIM. DI FABBRICAZIONE - LENGTH AND WIDTH: ADMITTED DEVIATION, IN %, OF THE AVERAGE SIZE OF EACH TILE FROM THE PRODUCTION DIMENSIONS - LONGUEUR ET LARGEUR: MARGE DE TOLÉRANCE, EN %, ENTRE LA DIMENSION MOYENNE DE CHAQUE CARREAU ET LA DIM. DE FABRICATION - LÄNGE UND BREITE: ZULÄSSIGE ABWEICHUNG DES DURCHSCHNITTMABES JEDER FLIESE VOM HERSTELLMAB IN PROZENTEN	±0,50%	CONFORME - ACCORDING TO CONFORME - ERFÜLLT  ISO 10545-2
	* - LUNGHEZZA E LARGHEZZA: DEVIAZIONE AMMISSIBILE, IN %, DELLA DIMENSIONE MEDIA DI OGNI PIASTRELLA DALLA MEDIA DEI 10 CAMPIONI - LENGTH AND WIDTH: ADMITTED DEVIATION, IN %, OF THE AVERAGE SIZE OF EACH TILE FROM THE AVERAGE OF 10 SAMPLE PIECES - LONGUEUR ET LARGEUR: MARGE DE TOLÉRANCE, EN %, ENTRE LA DIMENSION MOYENNE DE CHAQUE CARREAU ET LA MOYENNE DE 10 ÉCHANTILLONS - LÄNGE UND BREITE: ZULÄSSIGE ABWEICHUNG DES DURCHSCHNITTMABES JEDER FLIESE VOM DURCHSCHNITTMABES DER 10 MUSTER IN PROZENTEN	±0,3%	CONFORME - ACCORDING TO CONFORME - ERFÜLLT  ISO 10545-2
	- SPESSORE: DEVIAZIONE DELLO SPESSORE MEDIO DI OGNI PIASTRELLA DALLE DIMENSIONI DI FABBRICAZIONE IN % - THICKNESS: AVERAGE THICKNESS TOLERANCE, IN % VERSUS PRODUCTION DIMENSION - EPAISSEUR: ÉCART DE L'EMPAISSEUR MOYENNE POUR CHAQUE CARREAU PAR RAPPORT AUX DIMENSIONS DE FABRICATION EN % - DICKE: ABWEICHUNG DER VOM HERSTELLER ANGEGBEBENEN STÄRKE IN %	±10%	CONFORME - ACCORDING TO CONFORME - ERFÜLLT  ISO 10545-2
	- RETTILINEITÀ IN % - STRAIGHTNESS IN % - RECTITUDE DES ARÊTES EN % - GERADLINGKEIT IN %	±0,3%	CONFORME - ACCORDING TO CONFORME - ERFÜLLT  ISO 10545-2
	- ORTOGONALITÀ IN % - RECTANGULARITY IN % - ANGULARITÉ EN % - RECHTWINKELIGKEIT IN %	±0,5%	CONFORME - ACCORDING TO CONFORME - ERFÜLLT  ISO 10545-2
	- PLANARITÀ - FLATNESS - PLANÉITÉ - EBENFLÄCHIGKEIT - CURVATURA DEL CENTRO - CENTRE CURVATURE - COURBURE CENTRALE - CURVATURA DELLO SPIGOLO - EDGE CURVATURE - COURBURE LATÉRALE - SVERGOLAMENTO - WARPAGE - VOILE	+0,5% -0,3% +0,5% -0,3% +0,5% -0,5%	CONFORME - ACCORDING TO CONFORME - ERFÜLLT  ISO 10545-2
	- ASSORBIMENTO D'ACQUA IN % - % WATER ABSORPTION - ABSORPTION D'EAU EN % - WASSERAUFNAHME IN %	> 10%	CONFORME - ACCORDING TO CONFORME - ERFÜLLT  ISO 10545-3
	- SFORZO DI ROTTURA IN N - BREAKING STRENGTH IN N - EFFORT DE RUPTURE EN N - BRUCHLAST IN N	sp.≥7,5mm 600min sp.<7,5mm 200min	CONFORME - ACCORDING TO CONFORME - ERFÜLLT  ISO 10545-4
	- RESISTENZA ALLA FLESSIONE IN N/mm² - N/mm² FLEXURAL STRENGTH TEST - RÉSISTANCE A LA FLEXION EN N/mm² - BIGEFESTIGKEIT IN N/mm²	sp.<7,5mm 12min sp.≥7,5mm 15min	RESISTE - RESIST RÉSISTE - WIDERSTEHT  ISO 10545-4
	- RESISTENZA AGLI SBALZI TERMICI - THERMAL SHOCKS RESISTANT - RÉSISTANCE AU CHOC THERMIQUES - WIDERSTANDSFÄHIGKEIT TEMPERATURSCHWANKUNGEN	METODO DI PROVA DISPONIBILE TEST METHOD AVAILABLE MÉTHODE D'ESSAI DISPONIBLE VERFÜGBARE PRÜFMETHODE	RESISTE - RESIST RÉSISTE - WIDERSTEHT  ISO 10545-9
	- RESISTENZA AL CAVILLO - CRAZING RESISTANCE - RÉSISTANCE AU TRESSAILLAGE - WIDERSTAND GEGEN HAARRISS	RICHIESTA - REQUIRED REQUIRE - GEFORDET	CONFORME - ACCORDING TO CONFORME - ERFÜLLT  ISO 10545-11
	- COEFFICIENTE DI DILATAZIONE TERMICA LINEARE - COEFFICIENT OF THERMAL LINEAR EXPANSION - COEFFICIENT DE DILATATION THERMIQUE LINÉAIRE - LINEARER WÄRMEAUSSDEHNUNGSKOEFFIZIENT	METODO DI PROVA DISPONIBILE TEST METHOD AVAILABLE MÉTHODE D'ESSAI DISPONIBLE VERFÜGBARE PRÜFMETHODE	$\alpha = 6,5 \times 10^{-6} \text{ } ^\circ\text{C}^{-1}$  ISO 10545-8
	- RESISTENZA ALLE MACCHIE / RESISTANCE TO STAINING - RÉSISTANCE AUX TACHES / FLECKENABWEISEND	CL. 3 min	CONFORME - ACCORDING TO CONFORME - ERFÜLLT  ISO 10545-14
	- RESISTENZA A BASSE CONCENTRAZIONI DI ACIDI E ALCALI - RESISTANCE TO LOW CONCENTRATIONS OF ACIDS AND ALKALIS - RÉSISTANCE À BASSES CONCENTRATIONS D'ACIDES ET ALCALIS - WIDERSTAND GEGEN NIEDRIGE KONZENTRATIONEN VON SÄUREN	METODO DI PROVA DISPONIBILE TEST METHOD AVAILABLE MÉTHODE D'ESSAI DISPONIBLE VERFÜGBARE PRÜFMETHODE	A / B  ISO 10545-13
	- RESISTENZA AI PRODOTTI CHIMICI DI USO DOMESTICO E AGLI ADDITIVI PER PISCINA - RESISTANCE TO DOMESTIC CHEMICAL PRODUCTS AND ADDITIVES FOR SWIMMING POOL - RÉSISTANT AUX PRODUITS CHIMIQUES A USAGE DOMESTIQUE ET AUX ADDITIFS PUOR PISCINE - WIDERSTAND GEGEN HAUSHALTSCHIMIKALIEN UND SCHWIMMBADZUSATZSTOFFEN	GB min	CONFORME - ACCORDING TO CONFORME - ERFÜLLT  ISO 10545-13
	- RESISTENZA AL GELO - FROST RESISTANCE - RÉSISTANCE AU GEL - FROSTSICHERHEIT		NON RESISTE NOT RESISTANT NE RÉSISTE PAS NICHT WIDERSTANDSFÄHIG  ISO 10545-12

N.B.: I risultati dei test si riferiscono alla sola prima scelta e non sono riferibili ai pezzi speciali. / The test results refer only to first class items and they do not regard the trim pieces. / Les résultats des tests ne se rapportent qu'aux articles des premier choix et ne concernent pas les pièces spéciales. / Die Testergebnisse beziehen sich nur auf die erste Wahl und sind nicht auf Spezialteile übertragbar.

AVVERTENZE PER I SIGNORI POSATORI - NOTICE TO TILE FIXERS - AVIS AUX CARRELEURS - HINWEIS ZUR VERLEGUNG

**AVVERTENZE:** All'atto della posa prelevarepiastrelle alternativamente da diverse scatole. controllare, prima della posa, tonalità, calibro e scelta non si accettano reclami relativi a materiale già posato. date le particolari caratteristiche del prodotto, si consiglia la messa in opera del materiale con fuga minima di 2 mm.  
ATTENTION: Upon setting, choose tiles alternatively from different cartons. before tile setting, please verify shade, caliber and choice. claims regarding these items cannot be accepted after tile setting, considering the particular characteristics of this product, we suggest to lay the tiles with a minimum 2 mm joint.  
ATTENTION: Lors de la pose prélever les carreaux alternativement de plusieurs cartons. avant la pose prière de contrôler la nuance, le calibre et le choix. les réclamations relatives au matériel déjà posé ne pourront pas être acceptées. compte tenu des particulières caractéristiques de ce produit, il est préférable de le poser avec joint minimum de 2 mm.  
WICHTIGER HINWEIS: Beim Verlegen empfehlen wir die Fliesen aus verschiedenen Kartons zu verwenden, sowie Farbe, Kaliber und Wahl zu kontrollieren. Beanstandungen nach Verlegung können nicht berücksichtigt werden. aufgrund der besonderen Struktur des Materials wird empfohlen, die Platten mit mindestens 2 mm Fuge zu verlegen.

AVVERTENZE PER LA POSA DEL MOSAICO

Per ottenere il miglior risultato di posa si prega di osservare attentamente le seguenti avvertenze:

- Dopo aver applicato il foglio alla parete ed atteso il tempo necessario affinché la colla abbia fatto presa, rimuovere la pellicola trasparente posta sulla parte anteriore del foglio (sulla faccia bella del foglio).
- Prima di procedere alla stuccatura : rimuovere eventuali residui di colla lasciati dalla pellicola trasparente con alcool per evitare che lo stucco vi si attacchi. Questa operazione deve essere fatta con maggiore attenzione sulle tessere lucide.
- Subito dopo aver stuccato procedere subito alla pulizia delle tessere con decorazioni a rilievo affinché non rimangano dei residui di stucco che seccandosi sarebbero difficilmente removibili.
- Durante l'ultima fase di pulizia delle superfici ed anche per la pulizia quotidiana si raccomanda di usare panni morbidi e di evitare nel modo più assoluto l'uso di sostanze acide o abrasive. La posa in opera deve essere eseguita con particolare cura pulendo con attenzione i residui in eccesso quando sono ancora freschi con acqua abbondante. Non attenendosi a queste norme Paul&co declina ogni responsabilità in caso di contestazioni.

WARNINGS FOR THE INSTALLATION OF MOSAIC

Please follow these warnings carefully to get the best installation result:

- After applying the sheet on the wall and having waited the time needed for the adhesive to set, remove the transparent film on the sheet front part (on the upper sheet face).
- Before grouting: remove possible adhesive residues left by the transparent film with alcohol to prevent the grout from sticking on them. This operation must be made with greater care on the glossy tesserae.
- Immediately after grouting clean the tesserae with relief decorations so that no grout residue is left; once hardened, grout residues can be hardly removed.
- During the last cleaning of the surfaces and also for the daily cleaning it is recommended to use soft cloths and to absolutely avoid acid or abrasive substances. The installation on the spot must be very accurate, cleaning the excess residues carefully while still fresh with plenty of water. Paul&co declines any and all liability for damage or defects caused by failure to observe these cleaning instructions.

CONSEILS POUR LA POSE DU MOSAÏQUE

Pour obtenir un bon resultat de pose nous vous prions d'observer attentivement les instructions suivantes:

- Après avoir appliqué la feuille au mur et attendu le temps nécessaire afin que la colle ait prise, enlever la pellicule transparente qui est sur la partie antérieure de la feuille (sur la belle face de la feuille).
- Avant de procéder aux joints enlever tout résidu de colle laissé par la pellicule transparente avec de l'alcool pour éviter que le joint se fixe. cette opération doit être effectuée avec plus d'attention sur les tesselles brillantes.
- Après avoir jointé procéder immédiatement au nettoyage des tesselles avec décoration en relief afin d'éviter que le résidu de joint sèche car après très difficile à retirer.
- Lors de la phase finale de nettoyage des surfaces et pour le nettoyage quotidien il est conseillé d'utiliser un chiffon doux et absolument déconseillé d'utiliser des substances acides ou abrasives. La pose des matériaux doit faire l'objet d'un soin particulier en éliminant soigneusement les résidus encore frais à grande eau. Le non respect de ces prescriptions dégage Paul&co de toute responsabilité en cas de contestation.

HINWEISE FUER DIE VERLEGUNG MOSAICS

Um bei der Verlegung das beste Ergebnis zu erhalten, möchten wir sie bitten, folgende Hinweise aufmerksam zu beachten :

- Nach der Auftragung des Blattes auf der Wand, sowie nach Ablauf der notwendigen Zeit bis der Kleber fest geworden ist, entfernen sie die durchsichtige Folie auf der Vorderseite des Blattes (auf der schönen Seite des Blattes).
- Beachten sie folgendes vor der Stuckatur: entfernen sie eventuelle Kleberreste von der Folie mit Alkohol, um zu vermeiden, dass der Stuck daran haften bleibt. Bei den glänzenden Mosaksteinchen sollten sie besonders vorsichtig sein.
- Putzen sie die Mosaiksteinchen mit Reliefdekoration sofort nach der Stuckatur, damit keine Stuckreste bleiben, denn wenn der Stuck antrocknet kann er schwer wieder entfernen werden.
- Während der letzten Reinigungsphase der Oberflächen und für die tägliche Reinigung ist der Einsatz von weichen Lappen empfohlen. Scheuermittel und Säuren sind absolut zu vermeiden. Beim Verlegen ist größte Sorgfalt geboten, Rückstände müssen im noch frischen Zustand mit viel Wasser entfernt werden. Werden diese Hinweise nicht beachtet, haftet die Firma Paul&co nicht im Falle einer Reklamation.

AVVERTENZE PER LA POSA DEI DECORI

Decorati con vetro e graniglia: Le decorazioni mediante l'applicazione artigianale dei vetri e delle graniglie vetrose sulle piastrelle ceramiche possono presentare delle irregolarità nella distribuzione di dette graniglie, questo non pregiudica l'effetto estetico del prodotto ma anzi ne esalta le caratteristiche. Altra particolarità di questa applicazione è l'effetto craquelé.  
Decorati con oro, platino, metalli: I decori realizzati utilizzando oro puro e/o platino e/o metalli appositamente adattati all'uso ceramico che vengono fissati con collaudate tecniche artigianali possono presentare piccole imperfezioni che sono una caratteristica tipica di questa lavorazione.

Decorati con lustro: l'applicazione di pregiati lustri donano alla piastrella diversi toni di colore dando al prodotto accentuati riflessi madreperlacei ed una maggiore incisività nei colori.  
Decorati a mano: si precisa che le irregolarità di disegno e di stesura del colore e la diversità tra piastrella e piastrella nei decorati a mano, non sono da considerarsi difetti, ma anzi contraddistinguono il prodotto eseguito completamente con tecniche manuali.  
Avvertenze di posa e pulizia dei decori sopradescritti: durante l'ultima fase di pulizia delle superfici ed anche per la pulizia quotidiana si raccomanda di usare panni morbidi e di evitare nel modo più assoluto l'uso di sostanze acide o abrasive. La posa in opera deve essere eseguita con particolare cura pulendo con attenzione i residui in eccesso quando sono ancora freschi con acqua abbondante. Non attenendosi a queste norme Paul&co declina ogni responsabilità in caso di contestazioni.

WARNINGS FOR THE INSTALLATION OF DECORS

Decorations with glass and grits: decorations made by hand application of glass and glassy grits on ceramic tiles can show distribution irregularities, though they should be considered by no means a defect, rather a feature enhancing the product. another feature of this application is the craquelé effect.  
Decorations with gold, platinum, metals: decorations made using pure gold and/or platinum and/or metals suitably adapted to the ceramic use and bonded with tested handcraft techniques can show minor faults that are typical of such process.

Decorations with lustre: thanks to the application of precious lustres, the tile gets different colour shades, with bright mother-of-pearl reflexes and stronger colours.  
Hand decorations: please note that pattern and colour application irregularities and differences between tiles in hand-decorated products are not to be considered faults, rather they feature the product obtained through totally manual techniques.

Installation and cleaning recommendations of the above -mentioned decorated tiles: during the last cleaning of the surfaces and also for the daily cleaning it is recommended to use soft cloths and to absolutely avoid acid or abrasive substances. The installation on the spot must be very accurate, cleaning the excess residues carefully while still fresh with plenty of water. Paul&co declines any and all liability for damage or defects caused by failure to observe these cleaning instructions.

RECOMMANDATIONS POUR LA POSE DES DECORS

Décorés avec du verre et des grenailles: les décorations avec application artisanale de verre et de grenailles en verre sur carrelages céramiques peuvent présenter des irrégularités de distribution des grenailles, mais ceci ne nuit aucunement au rendu esthétique du produit, au contraire, cela en exalte encore davantage l'effet produit. une autre spécificité de ce type d'application est son effet craquelé.  
Décorés avec or, platine, métaux et lustre: les décorations réalisées avec de l'or pur et/ou du platine et/ou des métaux spécialement utilisés pour la céramique et fixés selon des techniques artisanales bien connues peuvent présenter de petites imperfections qui sont des caractéristiques propres à ce type d'ouvrage.

Décorés avec du lustre: l'application de lustres de très grande qualité donne au carrelage plusieurs tonalités de couleur qui confèrent au produit des reflets nacrés accentués et des couleurs plus prononcées.  
Décorés réalisés à la main: l'irrégularité du dessin et de l'application de couleurs et les différences visibles entre deux carreaux décorés à la main ne doivent pas être considérés comme des défauts, mais comme les signes distinctifs des ouvrages entièrement réalisés selon des techniques manuelles.  
Recommandations pour la pose et le nettoyage des decors mentionnés ci-dessus: lors de la phase finale de nettoyage des surfaces et pour le nettoyage quotidien il est conseillé d'utiliser un chiffon doux et absolument déconseillé d'utiliser des substances acides ou abrasives. La pose des matériaux doit faire l'objet d'un soin particulier en éliminant soigneusement les résidus encore frais à grande eau. Le non respect de ces prescriptions dégage Paul&co de toute responsabilité en cas de contestation.

HINWEISE ZUR VERLEGUNG DER DEKORE

Dekore mit Glas- und Festteilchen: die Dekorierung durch die handwerkliche Auftragung von Glas- und glasartigen Festteilchen auf die keramischen Fliesen ist, was die Verteilung dieser Teilchen auf der Oberfläche anbelangt unregelmässig, dies verschlechtert aber nicht die optische Wirkung des Produkts sondern bringt dessen Eigenschaften noch besser zum Ausdruck. eine weitere Besonderheit dieser Applikation ist der Craquelé-Effekt.  
Dekore mit Gold, Platin, Metallen: das mit echtem für den Einsatz auf keramischem Scherben zubereitete Gold bzw. Platin bzw. Metall wird mit bewährten handwerklichen technischen Vorgängen aufgetragen, so dass eventuelle Mangelhaftigkeiten als typische Eigenschaften dieser Bearbeitung zu verstehen sind.  
Dekore mit Glitter: die Applikation von kostbarem Glitter verleiht der Fliese verschiedene Farbtöne mit perlmutigem Schimmer und einer Verstärkung der Farben.  
Handgefertigte Dekore: unregelmässige Designstrukturen und Farbapplikationen sowie die Unterschiedlichkeit der einzelnen von hand dekorierten Fliesen sind kein Fabrikationsfehler, sondern eine schätzenswerte Besonderheit, die alle vollständig manuell hergestellten Produkte kennzeichnen.  
Hinweise zur Reinigung und Verlegung der obengenannten Dekore: während der letzten Reinigungsphase der Oberflächen und für die tägliche Reinigung ist der Einsatz von weichen Lappen empfohlen. Scheuermittel und Säuren sind absolut zu vermeiden. Beim Verlegen ist größte Sorgfalt geboten, Rückstände müssen im noch frischen Zustand mit viel Wasser entfernt werden. Werden diese Hinweise nicht beachtet, haftet die Firma Paul&co nicht im Falle einer Reklamation.







L'Azienda si riserva la facoltà di modificare in qualunque momento le informazioni e le caratteristiche tecniche illustrate nel presente catalogo, che non sono comunque da ritenersi legalmente vincolanti. Pesi, colori e misure possono subire variazioni tipiche del particolare processo di cottura del materiale ceramico. I colori e le caratteristiche estetiche dei prodotti sono quanto più possibile vicini a quelli reali, nei limiti consentiti dai processi di stampa. Tutti i formati si intendono nominali.

The Company reserves the right, at any time and without prior notice, to change the information and technical characteristics given in this catalogue, none of which are to be considered legally binding. Weights, colours and dimensions are subject to the normal variations resulting from the ceramic firing process. Withing the limits of printed material, the colours and aesthetic features of the products illustrated correspond as closely as possible to those of the actual products. All sizes are to be considered nominal.

L'entreprise se réserve le droit de modifier à tout moment les informations et les caractéristiques figurant dans ce catalogue lesquelles ne sauraient en tout état de cause engager juridiquement l'entreprise. Les poids, les coloris et les dimension peuvent subir des variations, dues au processus de cuisson particulier du matériau céramique. Les coloris et les caractéristiques esthétiques des produits sont présentés de la façon la plus réaliste possible, dans les limites permises par les processus d'impression. Tous les formats indiqués sont les formats nominaux.

Die Firma behält sich das Recht vor, die in diesem Katalog enthaltenen, unverbindlichen Angaben und technischen Eigenschaften jederzeit zu verändern. Gewichte, Farben und Abmessungen können infolge des besonderen Brennverfahrens des Keramikmaterials variieren. Die Abbildungen der Farben und die ästhetischen Merkmale entsprechend nach Möglichkeit und innerhalb der durch die Drucktechnik gesetzten Grenzen den Produkten. Alle Formate sind Richtmaße.

Concept e Graphic Design  
**Marketing Paul&Co Ceramiche**

Ambientazioni  
**Marketing Paul&Co Ceramiche**  
**MK Designer**

Foto  
**Marketing Paul&Co Ceramiche**

Coordinamento  
**Marketing Paul&Co Ceramiche**

Febbraio 2024

Per alcune immagini contenute nel presente catalogo non è stato possibile rintracciare tutti gli aventi diritto. Paul&Co si dichiara disponibile a valutare eventuali richieste.


Paul&Co has not been able to find out who reserves the copyright on some images appearing on this catalogue. Paul&Co is willing to take into consideration any eventual request.

**PAUL**  
ceramiche 


VIA EMILIA OVEST 54/C - 42048 RUBIERA (RE) ITALY

TEL. +39 0536 1945128

[www.paulceramiche.it](http://www.paulceramiche.it) - [info@paulceramiche.it](mailto:info@paulceramiche.it)







VIA EMILIA OVEST 54/C - 42048 RUBIERA (RE) ITALY

TEL. +39 0536 1945128

[www.paulceramiche.it](http://www.paulceramiche.it) - [info@paulceramiche.it](mailto:info@paulceramiche.it)